

Số: /TB-STC

Đắk Nông, ngày tháng 7 năm 2024

THÔNG BÁO

Về việc sử dụng tài khoản định danh điện tử trên ứng dụng VNeID trong thực hiện thủ tục hành chính

Thực hiện Công văn số 3781/UBND-NC ngày 01/7/2024 của UBND tỉnh về việc sử dụng tài khoản định danh điện tử trên ứng dụng VneID trong thực hiện thủ tục hành chính; Thông báo số 27/TB-STTTT ngày 28/06/2024 của Sở Thông tin & Truyền thông về việc sử dụng tài khoản VNeID trong thực hiện thủ tục hành chính(TTHC). Trong đó có nội dung: Sở Thông tin và Truyền thông đã hoàn thành kết nối Hệ thống thông tin giải quyết TTHC của tỉnh với Hệ thống định danh, xác thực điện tử quốc gia (VNeID); sẵn sàng hỗ trợ công dân sử dụng tài khoản VNeID đăng nhập trên Hệ thống thông tin giải quyết TTHC của tỉnh để thực hiện TTHC. Theo đó, kể từ ngày 01/7/2024, Hệ thống thông tin giải quyết TTHC của tỉnh sẽ chỉ cho phép sử dụng 02 loại tài khoản để đăng nhập thực hiện TTHC, cụ thể:

- Đối với các tổ chức, doanh nghiệp: tiếp tục sử dụng tài khoản được cấp bởi Công dịch vụ công quốc gia.

- Đối với Công dân: sử dụng duy nhất tài khoản VneID (có Hướng dẫn chi tiết kèm theo).

Sở Tài chính Thông báo đến Quý cơ quan, đơn vị, địa phương; các tổ chức, doanh nghiệp, công dân để nắm bắt thông tin, đăng nhập tài khoản trên Hệ thống thông tin giải quyết thủ tục hành chính (TTHC) của tỉnh Đắk Nông khi có nhu cầu thực hiện thủ tục hành chính có liên quan đến lĩnh vực Tài chính được biết, thực hiện./.

Nơi nhận:

- Các Sở, ban ngành;
- UBND các huyện thành phố;
- Ban Giám đốc Sở;
- Các phòng thuộc Sở;
- Trang TTĐT Sở ;
- Lưu: VT, VP (Đ).

**KT. GIÁM ĐỐC
PHÓ GIÁM ĐỐC**

Nguyễn Ngọc Đức

HƯỚNG DẪN

Đăng nhập bằng tài khoản Định danh điện tử (VNeID) trên Hệ thống thông tin giải quyết TTHC tỉnh Đắk Nông

(<https://dichvucong.daknong.gov.vn>)

1. Hướng dẫn đăng ký tài khoản VNeID

Công dân chưa có tài khoản VNeID thực hiện đăng ký tài khoản theo hướng dẫn của Bộ Công an tại địa chỉ <https://vneid.gov.vn> (mục Hướng dẫn sử dụng).

2. Hướng dẫn đăng nhập Hệ thống thông tin giải quyết (TTHC) của tỉnh bằng tài khoản VNeID mức độ 2

Công dân đã có tài khoản VNeID mức độ 2, thực hiện các bước sau để đăng nhập Hệ thống thông tin giải quyết thủ tục hành chính tỉnh Đắk Nông

Bước 1:

Truy cập trang chủ tại đường dẫn: <https://dichvucong.daknong.gov.vn/>

Hoặc mã QR code:

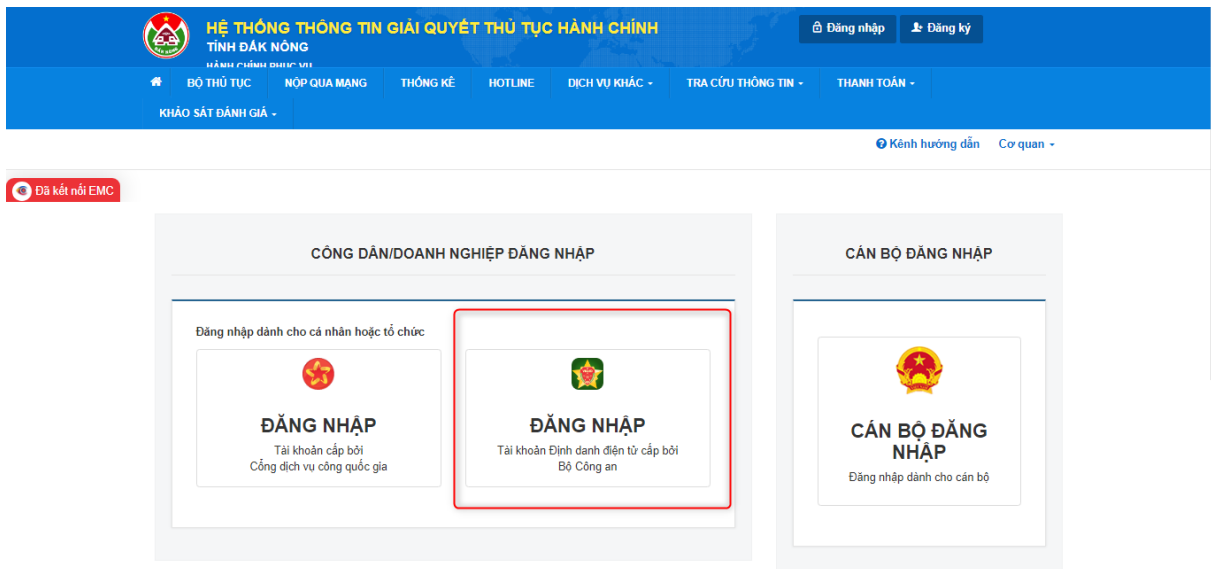


Nhấn chọn “Đăng nhập”:

The screenshot shows the homepage of the Đắk Nông Provincial Administrative Service System. At the top, there is a navigation bar with the system name and a 'Đăng nhập' (Login) button highlighted with a red arrow. Below the navigation bar, there are several service icons: 'Nộp hồ sơ trực tuyến' (Online application), 'Tra cứu hồ sơ' (Query case), 'Thanh toán trực tuyến' (Online payment), and 'Dịch vụ công trực tuyến thống kê khai sinh, khai tử' (Online public service for birth and death registration). At the bottom, there are two summary cards: 'TÌNH HÌNH XỬ LÝ HỒ SƠ NĂM 2024' (Case processing status 2024) showing a 97.6% completion rate and 102,695 cases, and 'GIỚI THIỆU' (Introduction) with a table of service fees.

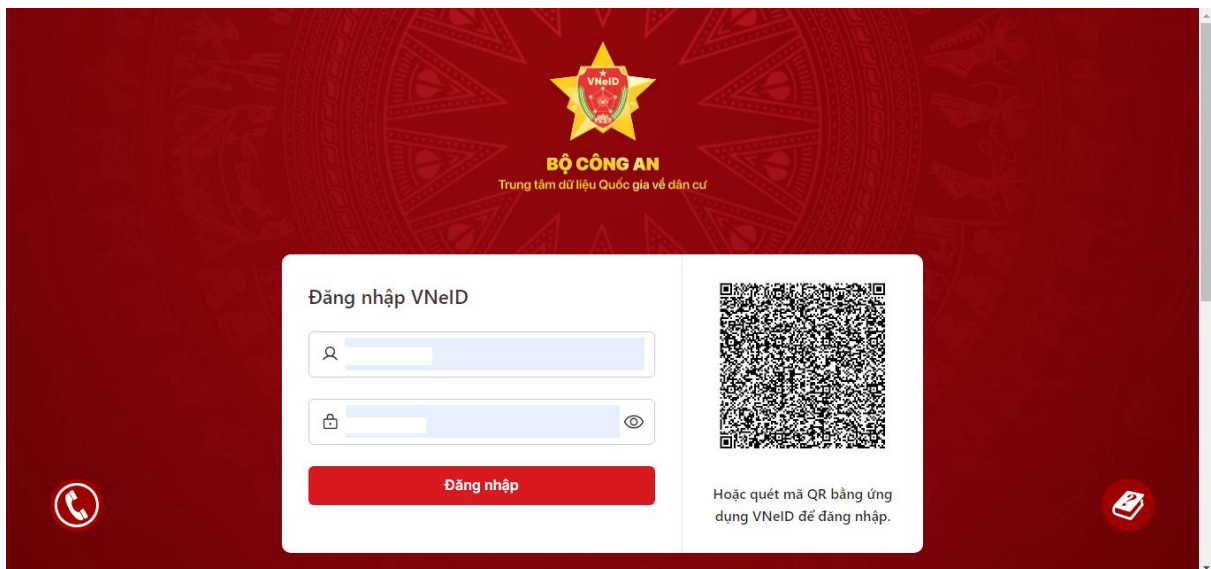
PHÍ DỊCH VỤ CHUYÊN PHÁT HỒ SƠ QUA DỊCH VỤ BƯU ĐIỆN			
Nội thành	Liên tỉnh	Nội thành/thị <-> hải đảo	Liên tỉnh
1 chiều: 25.000đ 2 chiều: 40.000đ	1 chiều: 35.000đ 2 chiều: 50.000đ	1 chiều: 40.000đ 2 chiều: 60.000đ	1 chiều: 45.000đ 2 chiều: 70.000đ
1 chiều: 30.000đ 2 chiều: 50.000đ	1 chiều: 45.000đ 2 chiều: 60.000đ	1 chiều: 50.000đ 2 chiều: 70.000đ	1 chiều: 55.000đ 2 chiều: 80.000đ

Bước 2: Công dân chọn “Đăng nhập bằng tài khoản định danh điện tử cấp bởi Bộ Công an”

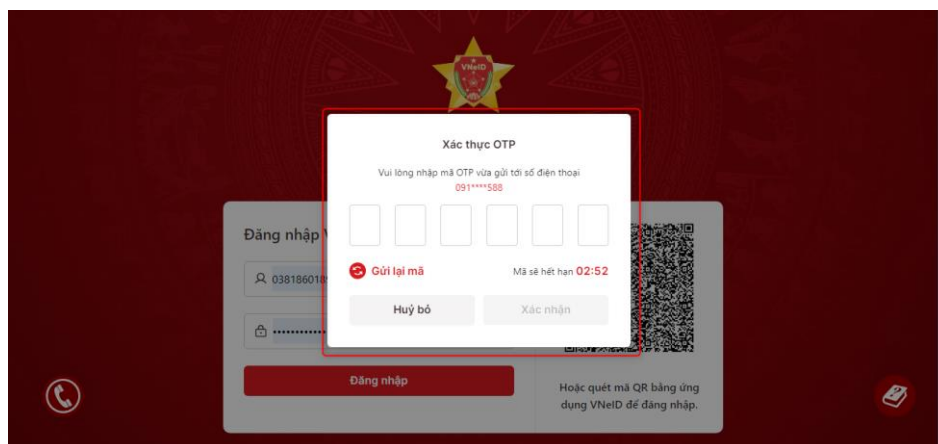


Bước 3:

- Công dân điền thông tin căn cước công dân và mật khẩu của tài khoản VNeID.



Nhập mã OTP vừa gửi tới số điện thoại và nhấn chọn “Đăng nhập”. Đăng nhập thành công Hệ thống chuyển về HTTT giải quyết TTHC của tỉnh



- Hoặc công dân có thể quét mã QR từ ứng dụng VNeID trên thiết bị di động:



Đăng nhập thành công Hệ thống thông tin giải quyết thủ tục hành chính tỉnh Đắk Nông.

